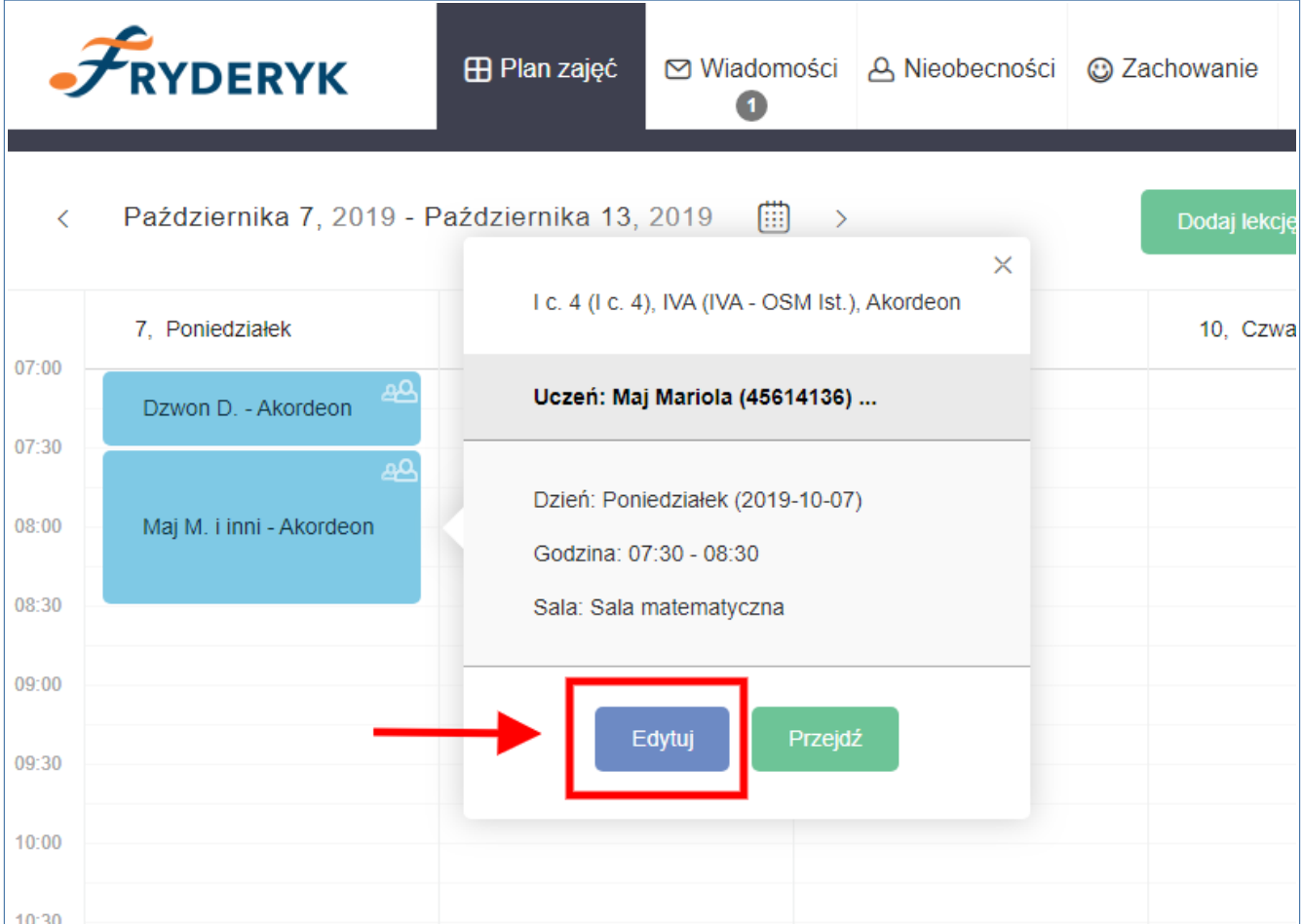


Edycja planu zajęć - jednorazowe przekładanie lekcji.

Krok 1

Logujemy się do Dziennika Fryderyk, wchodzimy na plan zajęć, klikamy na wybrane zajęcia i wybieramy guzik "Edytuj". Klikamy „Edytuj”, system przenosi nas na stronę edycji lekcji. Wybieramy element lekcji, który chcemy edytować. W naszym przypadku wybieramy „Dodaj lub edytuj termin zajęć”.



The screenshot displays the 'Plan zajęć' (Lesson Plan) interface in the Fryderyk system. The top navigation bar includes the 'FRYDERYK' logo, 'Plan zajęć', 'Wiadomości' (1), 'Nieobecności', and 'Zachowanie'. The main area shows a calendar view for the week of October 7-13, 2019. A lesson card is visible for Monday, October 7th, from 07:30 to 08:30, titled 'Maj M. i inni - Akordeon'. A modal window is open over this lesson, displaying details: 'I c. 4 (I c. 4), IVA (IVA - OSM Ist.), Akordeon', 'Uczeń: Maj Mariola (45614136) ...', 'Dzień: Poniedziałek (2019-10-07)', 'Godzina: 07:30 - 08:30', and 'Sala: Sala matematyczna'. At the bottom of the modal, the 'Edytuj' (Edit) button is highlighted with a red box and a red arrow points to it from the left. A 'Przejdź' (Go) button is also visible next to it. A 'Dodaj lekcję' (Add lesson) button is present in the top right corner of the calendar view.



Wybierz elementy lekcji który chcesz edytować.
Pamiętaj że zmiany lekcji dotyczą wszystkich jej uczestników, nauczycieli a także uczniów.

Podstawowe dane lekcji

Typ lub opis - zmień typ zajęć (indywidualne/nie indywidualne) lub ich opis

Dodaj lub edytuj termin zajęć - dodaj lub zmień termin zajęć wybranego przedmiotu

Nauczyciele - zmień domyślną listę nauczycieli prowadzących lekcje

Uczniowie - zmień domyślną listę uczniów uczestniczących w zajęciach

Dane terminu zajęć: 07 października, 07:00 - 07:30

Nauczyciele - zmień nauczycieli prowadzących ten termin lekcji

Uczniowie - zmień uczniów uczestniczących w tym terminie lekcji

Edytuj ten termin zajęć - zmień lekcje 07 października, 07:00 - 07:30

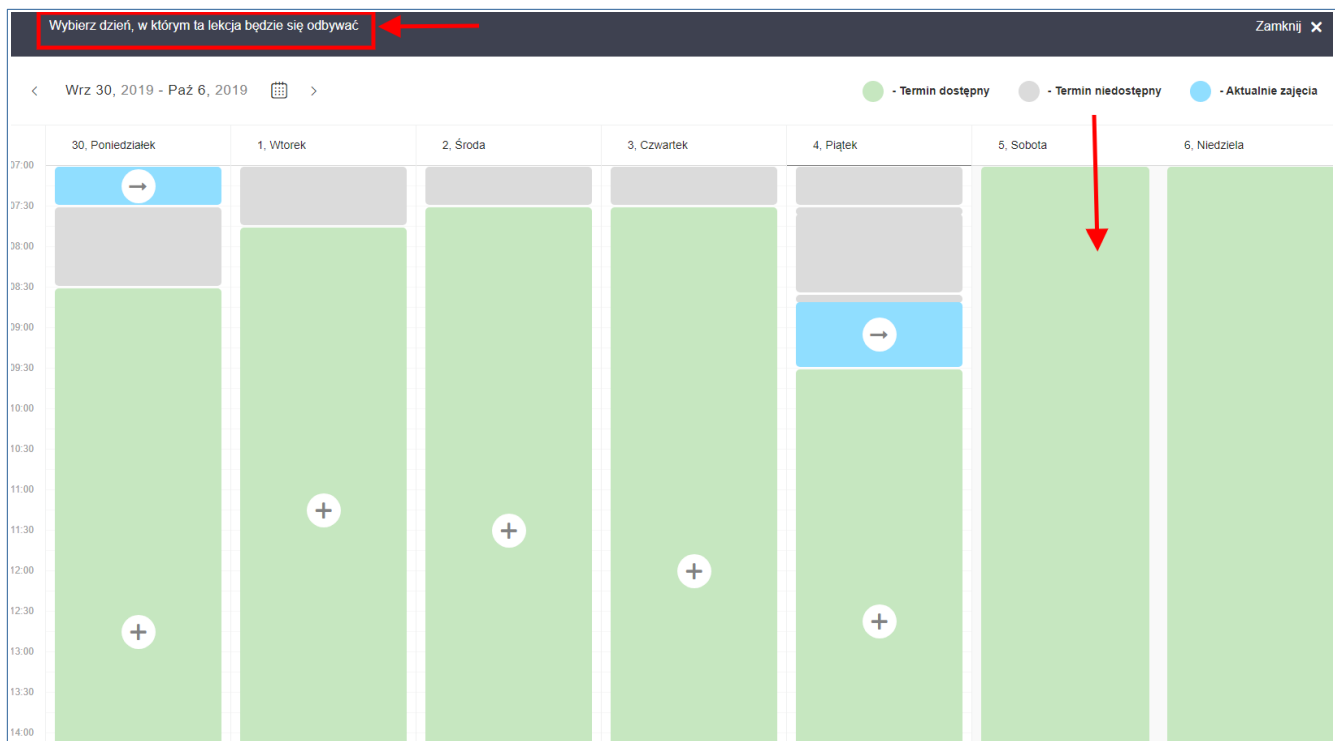
Zakończ i zamknij

Usuń lekcję: "Akordeon" z planu zajęć

Zakończ edycję lekcji

Krok 2

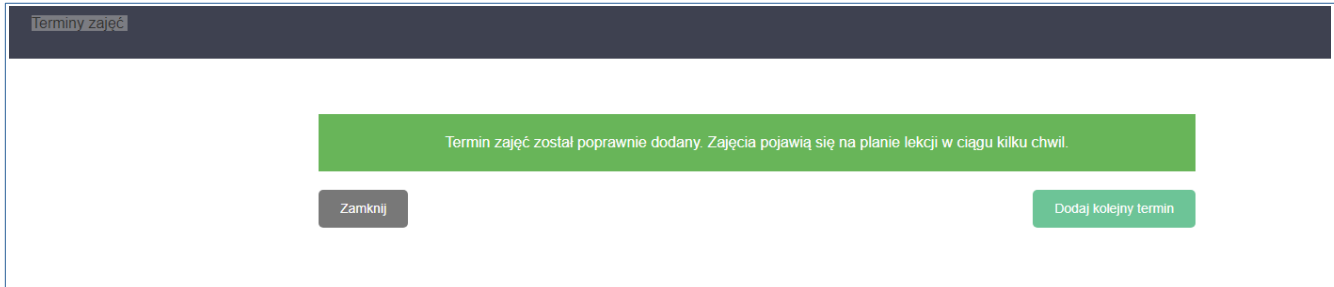
Po wyborze elementu, który chcemy edytować, zostajemy przeniesieni na plan zajęć. System przekierowuje nas na plan zajęć i wybieramy z dostępnych terminów (zaznaczone kolorem zielonym na planie zajęć), nowy termin, wybieramy salę, godziny odbywania się zajęć oraz wybieramy daty powtarzania się zajęć. Wybieramy sobotę – jak poniżej.



Krok 3

Jest możliwość wyboru z listy rozwijanej, wybrania częstotliwości powtarzania zajęć, mamy do wyboru:

- ✓ **Nie, lekcja jednorazowa (sobota) – WYBIERAMY TĄ OPCJĘ**
- ✓ Codziennie
- ✓ Raz w tygodniu (sobota)
- ✓ Co 2 tygodnie (sobota)



Krok

4

usuwanie jednorazowo terminu zajęć odbywających się w poniedziałek 07-10-2019. Klikamy na wybrane zajęcia i wybieramy "Edytuj". . Wybieramy element lekcji, który chcemy edytować. W naszym przypadku wybieramy „**Edytuj wybrany termin zajęć**”.

FRYDERYK

Plan zajęć Wiadomości 1 Nieobecności Zachowanie

Października 7, 2019 - Października 10, 2019

7, Poniedziałek

07:00 Dzwon D. - Akordeon

07:30 Maj M. i inni - Akordeon

08:00

08:30

09:00

09:30

10, Czw

I c. 4 (I c. 4), Akordeon

Uczeń: Dzwon Daniel (454653) ...

Dzień: Poniedziałek (2019-10-07)

Godzina: 07:00 - 07:30

Sala: Sala Rydzowa 2

Edytuj Przejdź

Dodaj lekcję



Wybierz elementy lekcji który chcesz edytować.
Pamiętaj że zmiany lekcji dotyczą wszystkich jej uczestników, nauczycieli a także uczniów.

Podstawowe dane lekcji

Typ lub opis - zmień typ zajęć (indywidualne/nie indywidualne) lub ich opis

Dodaj lub edytuj termin zajęć - dodaj lub zmień termin zajęć wybranego przedmiotu

Nauczyciele - zmień domyślną listę nauczycieli prowadzących lekcje

Uczniowie - zmień domyślną listę uczniów uczestniczących w zajęciach

Dane terminu zajęć: 07 października, 07:00 - 07:30

Nauczyciele - zmień nauczycieli prowadzących ten termin lekcji

Uczniowie - zmień uczniów uczestniczących w tym terminie lekcji

Edytuj ten termin zajęć - zmień lekcje 07 października, 07:00 - 07:30

Zakończ i zamknij

Usuń lekcję: "Akordeon" z planu zajęć

Zakończ edycję lekcji

Klikając „Usuń zajęcia”, pojawiają się komunikaty, w jakim terminie zajęć i w jakich datach zajęć zapisać zmian.

Wprowadź zmiany w zajęciach 2019-10-07 **poniedziałek 07:00 - 07:30**

Zamknij ✕

Zmień salę, w której będą odbywać się zajęcia*

Sala Rydzowa 2

Wybierz godzinę lekcyjną

Wybierz

Zmień godziny zajęć

07:00 - 07:30

Anuluj i zamknij

Usuń zajęcia

Zapisz zmiany

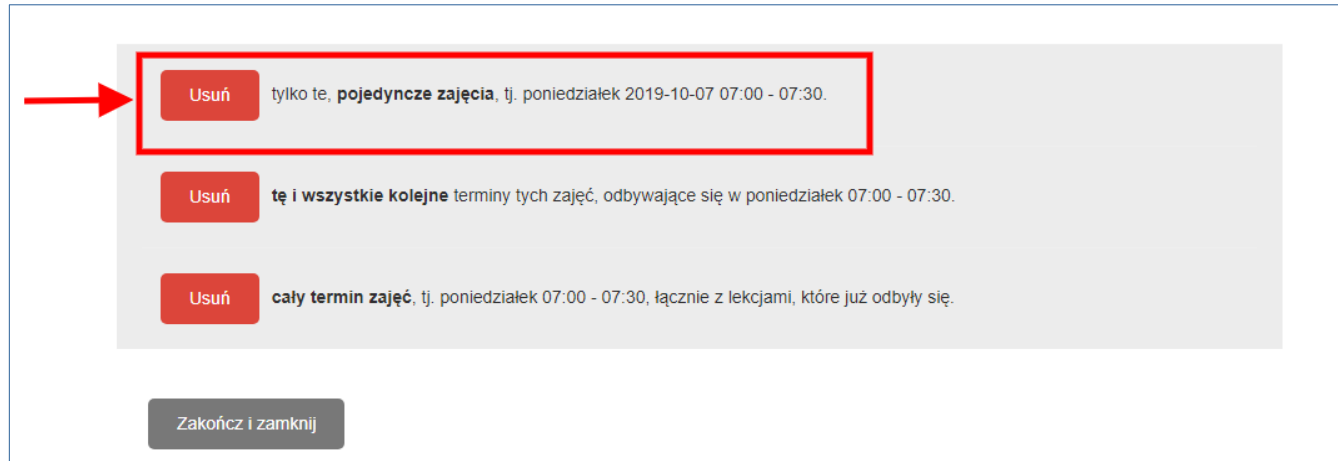
*- Pola wymagane

Mamy do wyboru 3 opcje:

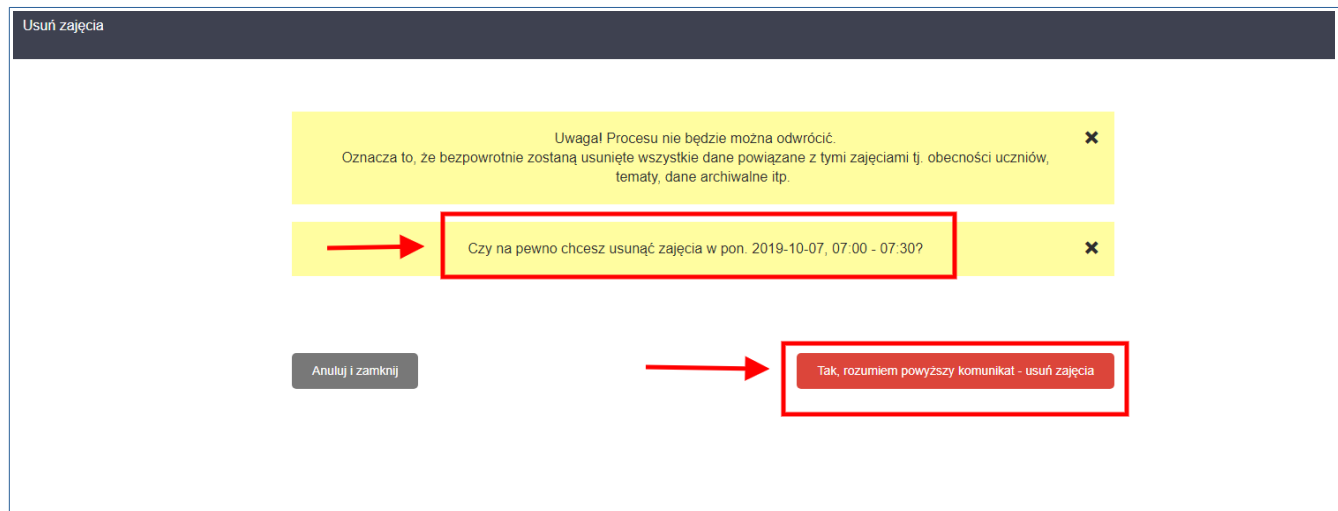
✓ **Usuń ten jeden termin zajęć – WYBIERAMY TĄ OPCJĘ, GDYŻ USUWAMY TYLKO JEDEN TERMIN ZAJĘĆ**

✓ Usuń te i wszystkie kolejne terminy zajęć odbywające się w tym termini

✓ Usuń cały termin zajęć np. w środę godzina 15:00-15:30, łącznie z lekcjami, które już się odbyły



Klikając ten komunikat – system nas zapyta, czy na pewno chcemy usunąć te zajęcia odbywające się w naszym przypadku w poniedziałek "Proces ten jest nieodwracalny. Klikamy w naszym przypadku „Tak, usuń”. Pojawi się, komunikat, że zajęcia zostały usunięte.



Klikamy „Zakończ edycję lekcji” .

W ten sposób dodajemy jednorazowe zajęcia odbywające się z danym uczniem, klasa w danym dniu, a usuwamy lekcje które się nie odbyły, bo zostały przeniesione na inny dzień.